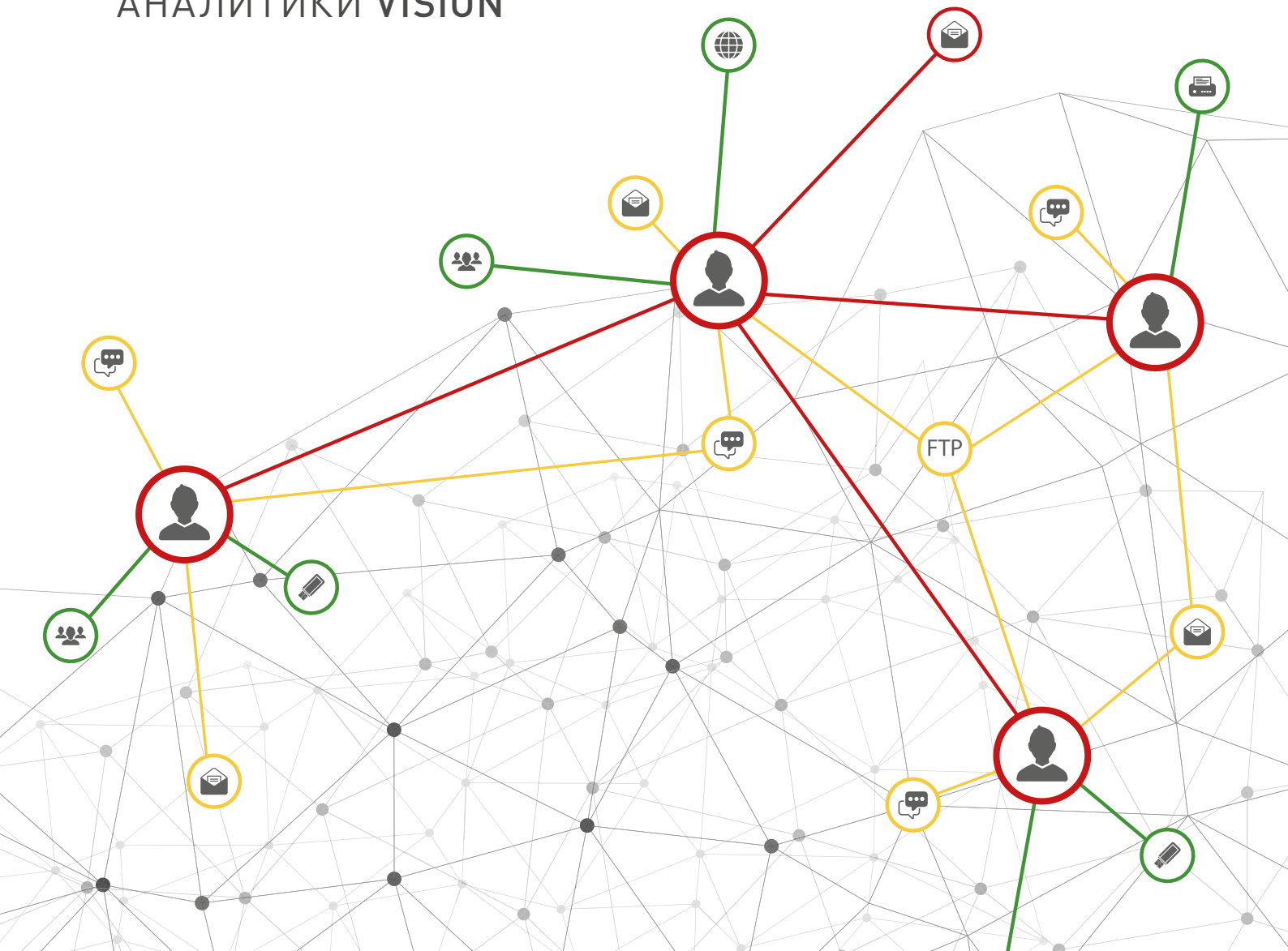


INFOWATCH TRAFFIC MONITOR

МОДУЛЬ ВИЗУАЛЬНОЙ
АНАЛИТИКИ VISION

 **INFOWATCH®**

15 ЛЕТ ЗАЩИЩАЕМ
ВАШИ ДАННЫЕ



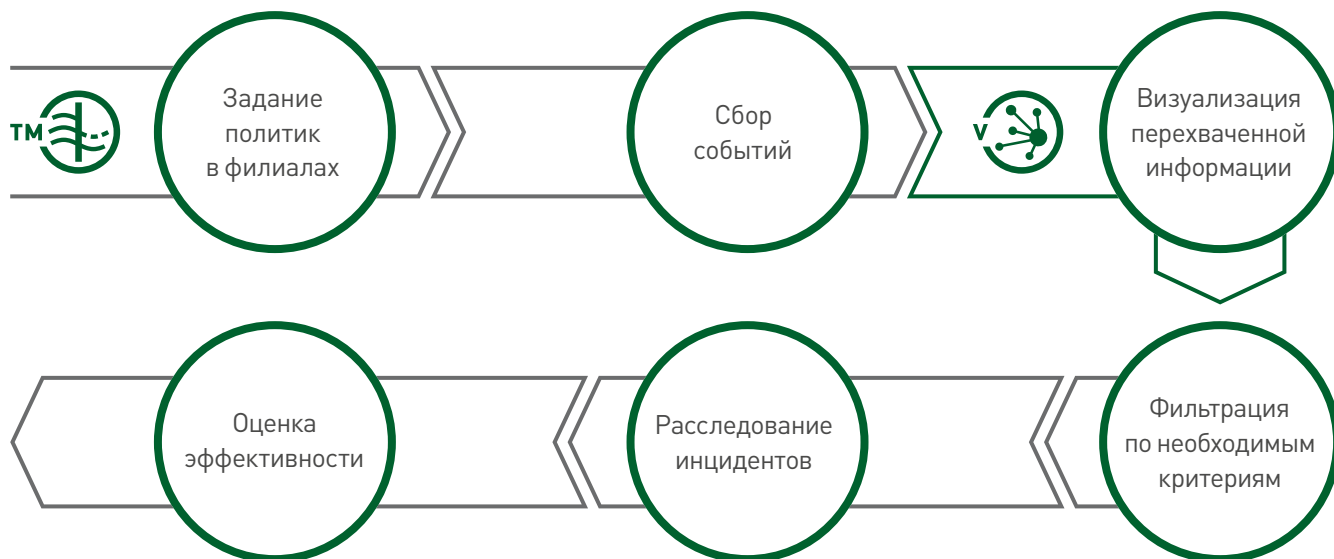
ВИЗУАЛЬНАЯ АНАЛИТИКА ИНФОРМАЦИОННЫХ ПОТОКОВ

Большая часть информации, которая перехватывается DLP-системой, остается вне поля зрения офицера информационной безопасности, а для быстрого расследования инцидентов сложно вычлнить необходимые данные из информационных потоков. Из-за того, что некоторые данные не лежат на поверхности, на расследование инцидентов и устранение их последствий уходит много времени.

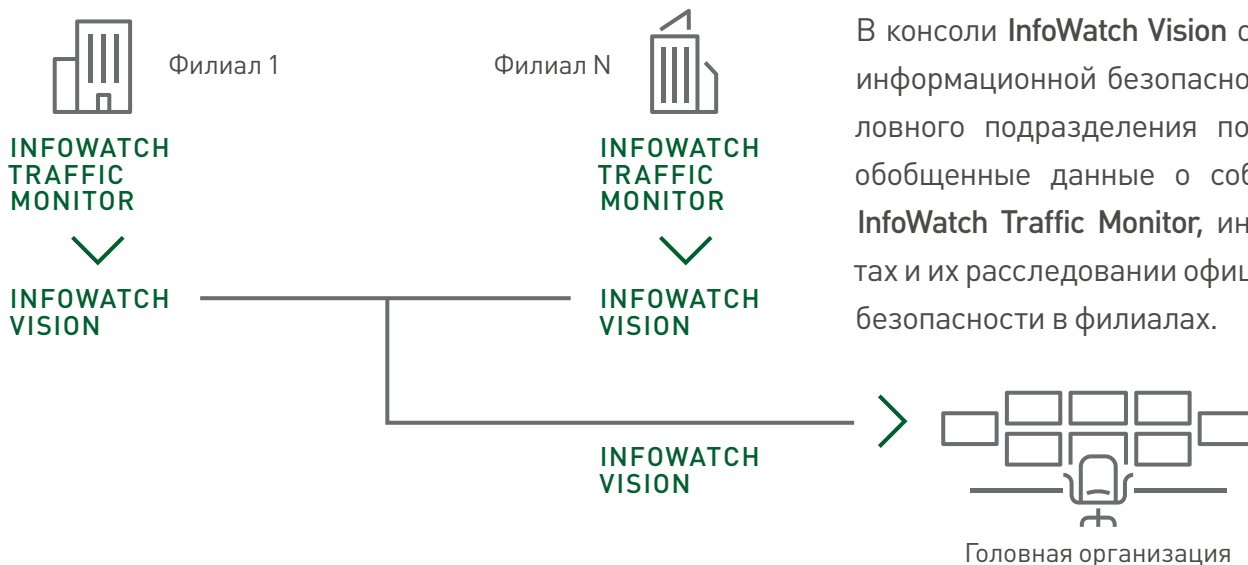


InfoWatch Vision — модуль InfoWatch Traffic Monitor для аналитики информационных потоков и коммуникаций сотрудников компании. В режиме реального времени формирует наглядные визуальные отчеты из данных InfoWatch Traffic Monitor.

ПОДХОД INFOWATCH

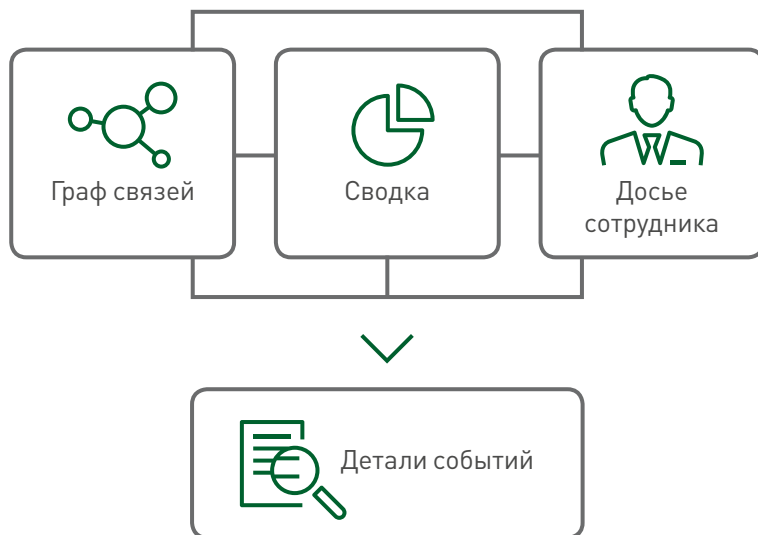


КАК ЭТО РАБОТАЕТ В ГОЛОВНОЙ ОРГАНИЗАЦИИ



В консоли **InfoWatch Vision** офицер информационной безопасности головного подразделения получает обобщенные данные о событиях **InfoWatch Traffic Monitor**, инцидентах и их расследовании офицерами безопасности в филиалах.

КАК ЭТО РАБОТАЕТ В ФИЛИАЛЕ



Листы «Граф связей», «Сводка» и «Досье сотрудника» используются для формирования выборки данных. Выборки создаются с помощью фильтров и кликабельных графиков.

Лист «Детали событий» используется для просмотра списка событий по сформированной выборке и детальной информации по ним.

СТРУКТУРА INFOWATCH VISION

InfoWatch Vision состоит из интерактивных листов «Граф связей», «Сводка», «Досье сотрудника», «Карточка филиала», «Сводка по филиалам» и «Детали событий». Они связаны между собой и отражают единый срез данных.



«Граф связей» позволяет визуально проанализировать связи сотрудников, внешних контактов и перемещение информации на USB-накопители, принтеры, веб-ресурсы



«Сводка» позволяет заглянуть внутрь информационных потоков, выявить нестандартные активности сотрудников и движение чувствительной информации



«Досье сотрудника» консолидирует информацию по сотрудникам компании и внешним контактам (политики, граф связей, категории объектов защиты и т. д.)



«Карточка филиала» служит инструментом отслеживания обработки инцидентов офицерами ИБ в филиалах, отображая детальную историю обработанных событий



ПРЕИМУЩЕСТВА INFOWATCH VISION



Позволяет агрегировать и визуализировать события и инциденты по всем филиалам, таким образом создавая единый центр статистики и управления в головном подразделении организации



Повышает эффективность проведения расследований инцидентов информационной безопасности



Помогает принимать взвешенные управленческие решения на основе понятных метрик





**15 ЛЕТ ЗАЩИЩАЕМ
ВАШИ ДАННЫЕ**

Бизнес-центр «Верейская плаза III»
121357, Москва, ул. Верейская, д. 29, стр. 33

+7 495 22 900 22, +7 499 37 251 74

sales@infowatch.ru

www.infowatch.ru